



ATA ARMS

En iyisini hedefleyin





İçindekiler

TURQUA	04-09
VENZA	10 - 21
NEO	22-39
CY	40-53
SP	54-65
TAKTİK SERİSİ	68-75

TURQUA™



**SUB
MOA**



TÜRKİYE TEK YETKİLİ SATICISI

TURQUA

Türkiye'nin ilk bolt action yivli av tüfeği

Türkiye'nin ilk çift kırma, süperpoze ve yarı otomatik av tüfeğinden sonra ATA ARMS, şimdi de Türkiye'nin ilk bolt action (sürgülü mekanizma) yivli av tüfeğini gururla sunar: TURQUA

%100 Türk yapımı TURQUA, Türkiye'nin önde gelen ateşli silah üreticisinden bir başka mühendislik ürünüdür. TURQUA'nın, 3-pozisyonlu emniyeti ve 2-kademeli ayarlanabilir profesyonel tetiği, onun diğer bolt action tüfeklerden farklı kılmaktadır.

TURQUA'nın 60-derecede kurulan mekanizmasının izlediği yol (tipik 90-derece mekanizmalar ile mukayese edildiğinde) daha kısadır, bu da silahın daha hızlı doldurulmasına ve daha seri atış yapabilmesine olanak sağlar.

Serbest (free-floating) namı özelliği, TURQUA ile istikrarlı ve isabetli atış yapılmasına olanak tanır. 100 metre mesafeden yapılan 3 atışta SUB-MOA isabet garantili dağılım bu yivli namlu ile sağlanmaktadır. Seçilmiş Türk ceviz ağacından yapılmış ergonomik dipçik, hatasız ve rahat atış için tasarlanmıştır. Tüm bu özellikler TURQUA'yı küresel pazarda en iyi değerlerden biri haline getirmektedir.



TURQUA™

Büyük yenilik, büyük gurur



TURQUA GEZLİ



SUB
MOA



TÜRKİYE TEK YETKİLİ SATICISI



60 DERECE MEKANİZMA

60-derecede kurulan mekanizma kolu, 90 derecede kuranlara kıyaslandığında, izlediği yol daha kısadır. Bu, peş peşe atışlarda tüfeği daha hızlı doldurmaya imkân sağlar.



AYARLI DİPÇİK

Anahtara ihtiyaç duyulmaksızın yüksekliği ayarlanabilir özelliği bulunan dipçik; 36cm, 36.5cm ve 37cm olmak üzere üç ayrı ölçüde ayarlanabilir tetik çekme mesafesi ile hedefe daha konforlu nişan alınmasına yardımcı olur.



GAZ BOŞALTIMA DELİKLERİ

Hatalı fişekler ile oluşabilecek patlamalarda, gaz boşaltma delikleri sıcak barut gazını atıcıya zarar vermeyecek şekilde tahliye eder.



AYARLANABİLİR TETİK

İki-kademeli tetik; tetik korkuluğunda yer alan boşluk sayesinde kolay ve hızlı bir şekilde 0,8 - 1,6 kg arası tetik çekme ağırlığında kullanım opsiyonu sağlar.



EMNİYET

Emniyet 3 kademelidir. İlk kademede emniyet aktif değildir ve tüfek ateş edebilir. İkinci kademede tetiği kilitlemek sureti ile emniyet aktiftir. Bu aşamada atıcı hâlâ fişek yatağını doldurabilir veya boşaltabilir. Üçüncü kademede ise tetik kilitlidir ve atıcı tüfeği dolduramaz veya boşaltamaz.



TURQUA THUMBHOLE

TEKNİK ÖZELLİKLER

KALİBRE (YIV ADIMI)	.308Win(1:11")*, .243Win(1:10") ve .6.5 Creedmoor (1:8")	DÜRBÜN RAYI	Çelik, 22mm Askeri Standart, 0 (Sıfır) MOA (Picatinny Rail Mil-Std 1913)
DAĞILIM	100 Metrede 3 Atışta Sub-Moa İsabet Garantili	ŞARJÖR	Sökülebilir, Tek Sıralı, 3 ya da 5 Kapasiteli
NAMLU	Ezerek Yiv Çekilmiş (Button Rifled) Krom Molibden Alaşımli, Özel Isıl İşlemli Çelik, 4 Yiv-Set, 11-derece Taçlanmış (Crown), Serbest Salımlı (Free Floating)	EMNİYET	3 Kademeli. (Tüfek Emniyeteyken Doldur-Boşalt Yapılabilen İlave Emniyet Konumu)
NAMLU BOYU	47cm, 51cm, 56cm, 61cm	YEDEK ŞARJÖR	Var
NAMLU KAPLAMA	Bluing	KUNDAK	Mat Yağlı Türk Cevizi, Thumbhole, Sentetik
TETİK	İki Kademeli (0,8kg-1,6kg Arası Ayarlanabilir)	NİŞANGAH	Ayarlı Gez-Arpacık (Opsiyonel)
MEKANİZMA	Yekpare Çelik, 3 Kilitli, Gövdeden Kilitlemeli, 60-derece Kilitleme Açısı	AĞIRLIK**	3,4kg
GÖVDE	Yekpare Çelik	TOPLAM UZUNLUK	114cm (61cm namlu ile)

* Muadil olarak 7.62x51mm atabilir.

**Ağırlığa dürbün rayı dahil değildir. Ahşabın yoğunluğunun yanı sıra kundak modeli ve diğer opsiyonel özelliklere göre de değişkenlik gösterebilir.



ŞARJÖR

Polimer, sökülebilir ve tek sıralı şarjör, 3 ya da 5 mermi kapasitesine sahiptir.



MEKANİZMA

Üç kilitleme tırnaklı mekanizma, yekpare çelikten yapılmıştır. Mekanizma üzerindeki oluklar ağırlığı azaltır. Daha kompakt bir yapı için fişek fırlatıcı mekanizma üzerine monte edilmiştir.

TURQUA™

Büyük yenilik, büyük gurur



TURQUA LAMINE





TURQUA SENTETİK SİYAH



TURQUA SENTETİK YEŞİL



 **VENZA**



Uzayı Hedefleyenlere

VENZA, köşeli hatlarıyla dinamik bir tasarıma sahiptir. 12, 20 kalibre ve dört ayrı gövde rengi seçeneğinin yanında, dinamik dizaynı ve seçilmiş Türk cevizi yağlı finiş ahşap görünümüyle de göz doldurmaktadır. VENZA'nın ayrıca modern desenlerden oluşan Kamo (kamuflej) koleksiyonu, seçkin görünüş sunan Lamine ahşap, rahat tutuş hissi sağlayan Soft-Touch kaplamaya, ayrıca dipçik ve el kundaklarında sağlam kavrama ve konforlu kullanım sunan elastomer dolgulara sahip Sentetik kundak ve ceviz üzeri Foneks kaplamalı kundak seçenekleri de mevcuttur. Venza, köşeli gövde tasarımı sayesinde düzgün alma nişan hattı görüntüsü sunarak hedefe daha hızlı odaklanma ve odaklanma kolaylığı sağlar.

VENZA, kullanıcılara mükemmel performans sağlamak için "GPCS" olarak bilinen "Gaz Basıncı Kontrol Sistemi" ile üretilmektedir. Tüm dünyada patenti ATA ARMS'a ait olan bu sistem aslında iki sistemin entegre edilmiş halidir. Bunlardan birincisi kısa tepmeli (short recoil) sistem ve diğeri ise otomatik gaz basınç ayar valfli sistemdir (gas operated).

Yüksek basınçlı bir fişekle ateş edildiğinde namlu ve tüm hareketli sistemler geriye doğru hareket eder ve gaz tahliye delikleri devreye girer. Namlu içinden gaz odasına gelen basınçlı gaz, açılmış tahliye deliklerinden dışarıya çıkar. Bu durum tüfeğin enerjisinin geri tepme olarak daha az hissedilmesine ve dolayısıyla namlunun daha az şaşlanmasını sağlar. Düşük basınçlı fişekle ateş edildiğinde namlu geriye doğru hareket etmez yine de gaz odasına gelen basınçlı gaz, paslanmaz pistonu iterek mekanizmanın geriye hareket etmesini sağlar. Böylece sistem en uygun şekilde çalışır. ATA ARMS'ın bu patentli entegre sistemi, mekanizmanın çalışma hızını optimize ederek tüfeğin kararlılığını artırır. Arka arkaya yapılan seri atışlarında daha az namlu şaşlanması ve daha düzgün atış kararlılığı bu sistem sayesinde elde edilir.



VENZA Uzağı Hedefleyenlere




**KISA
GERİ TEPMELİ
SİSTEM**



Standard for CIP countries

HAREKETLİ NAMLU

VENZA'nın hareketli namlusu atış esnasında geriye doğru hareket ederek mekanizmaya ilk hareketini verir. Sistem aynı anda gaz valfini de açarak fazla gaz basıncını tahliye eder. Hareketli namlu, ağır dolu fişekler ateşlendiğinde hafifçe geri doğru hareket ederek namlu şahlanmasını en aza indirir ve peş peşe yapılan seri atışların daha isabetli-kararlı yapılmasına olanak sağlar. Bu özellik namlu şahlanmasını ve geri tepmeyi azalttığı gibi kullanıcılarına 24 gramdan, magnum doluya kadar tek pistonla atma imkânı verir. VENZA, en ağır dolu fişek ile atış yapılsa bile tüfeğin geri tepmesinden dolayı omuzda hissedilen darbeyi en aza indirir gibi birden fazla hedefe de seri atışlar yapabilirsiniz.



VENZA MEKANİZMA

VENZA'nın ileri teknolojileri ile üretilmiş özel çelik alaşımlı, sert krom kaplamalı mekanizması en zorlu ömür testlerini başarı ile geçmektedir. Ayrıca korozyon direnci (paslanmazlık) de dünya standartlarının ötesindedir.



GAZ BASINCI KONTROL SİSTEMİ

Gaz Basıncı Kontrol sistemi, yüksek basınçlı fişekle edildiğinde namlu - mekanizma grubunun geriye hareketiyle gaz çıkış deliklerinin açılmasını sağlar ve basınçlı gaz, gaz tahliye deliklerinden dışarıya kolayca çıkar. Bunun sonucunda geri tepme azalır. Geri tepmenin az olması aynı zamanda tüfeğin isabet oranını ve kararlılığını artırır. VENZA, rakiplerine oranla daha küçük gaz deliklerine sahiptir. Bu sayede mükemmel grupman ve penetrasyona sahiptir. VENZA'nın GPCS (Gaz Basıncı Kontrol Sistemi) tüfeğini ateşlediğinizde mükemmel istikrar ve ekstra kontrol sağlamaktadır. Bu sayede VENZA ile hedefe daha isabetli atışlar yaparken, daha az geri tepme ve daha az namlu ağız şahlanması gerçekleşecektir. Bu özellik sayesinde tek bir hedefe art arda atışlar yapabileceğiniz gibi birden fazla hedefe de seri atışlar yapabilirsiniz.



Barut gazı, hafif dolu fişek



Barut gazı, ağır dolufişek



AÇI AYAR SETİ

Açı ayar parçaları sayesinde, kullanıcılar kendilerine uygun ölçülerde dipçik düşüklüğünü ve açılarını kolaylıkla değiştirebilirler.



DİPÇİK ADAPTÖRÜ

VENZA'da tetik çekme mesafesini 36cm, 36.5cm ve 37cm olmak üzere üç ayrı ölçüde ayarlamaya yarayan 5 mm'lik iki adet adaptör standart olarak sunulmaktadır.





TETİK SİSTEMİ

Tetik sistemi hassas bir atış için özel bir şekilde tasarlanmıştır. Tüfeğin temizlenmesi için bütün tetik mekanizması kolayca sökülür; bunu yapmak için tek bir tutma pimini sökmek yeterlidir. VENZA'nın emniyet butonu da kullanım kolaylığı açısından özel tasarımıdır. Ayrıca emniyet butonu, sol el kullanıcıları için çok kolay bir şekilde çalışma yönünün tersine çevirebilir.



GÖVDE

VENZA'nın Havaçılık Sanayi'nde de kullanılan hafif alaşımlı CNC makinelerde işlenen hafifletilmiş gövdesi güneş ışınlarının izole eden özel köşeli bir tasarıma sahiptir. Tüm modeller dört renk ile sunulmaktadır. Siyah renkli model mat krom kaplıdır. Bronz, gri ve yeşil modeller ise Amerikan Savunma Sanayi'nde de kullanılan Cerakote marka boya ile boyanmıştır.



ŞOK SİSTEMİ

Hedefe daha isabetli atışlar yapabilmek için 70mm uzunluğunda VENZA için özel ölçülerde tasarlanmış şoklara sahiptir.

VENZA *Uzayı Hedefleyene*



VENZA AHŞAP



YEDEK NAMLULU KOMBO MODEL SEÇENEĞİ MEVCUTTUR.



VENZA BRONZ



VENZA YEŞİL



VENZA AHŞAP SLUG

TEKNİK ÖZELLİKLER

MODEL	VENZA AHŞAP	VENZA BRONZ/YEŞİL	VENZA AHŞAP SLUG
KALİBRE	12GA, 20GA	12GA, 20GA	12GA, 20GA
FİŞEK YATAĞI	3" (76mm)	3" (76mm)	3" (76mm)
NAMLU BOYU SEÇENEKLERİ	61cm, 66cm, 71cm, 76cm	61cm, 66cm, 71cm, 76cm	61cm
ŞOK	F, IM, M, IC, SK	F, IM, M, IC, SK	SİLİNDİR
ŞARJÖR KAPASİTESİ	3	3	3
KUNDAK	MAT YAĞLI CEVİZ	MAT YAĞLI CEVİZ	MAT YAĞLI CEVİZ
AĞIRLIK*	3.2kg	3.2kg	3.1kg

*Ağırlık, genel olarak 12GA 71cm namlu boyu temel alınarak belirtilmiştir.

VENZA *Uzađı Hedefleyentere*



VENZA BRONZ CANTILEVER



VENZA LAMİNE GRİ



VENZA SPORTER



VENZA FONEKS



VENZA 20GA KEKLİK

TEKNİK ÖZELLİKLER

MODEL	VENZA BRONZ CANTILEVER	VENZA LAMİNE GRİ	VENZA SPORTER	VENZA FONEKS GRİ	VENZA 20GA KEKLİK
KALİBRE	12GA	12GA, 20GA	12GA	12GA, 20GA	20GA
FİŞEK YATAĞI	3" (76mm)	3" (76mm)	3" (76mm)	3" (76mm)	3" (76mm)
NAMLU BOYU SEÇENEKLERİ	61cm	61cm, 66cm, 71cm, 76cm	71cm, 76cm	61cm, 66cm, 71cm, 76cm	71cm
ŞOK	SİLİNDİR	F, IM, M, IC, SK	F, IM, M, IC, SK	SİLİNDİR	F, IM, ÖZEL KEKLİK ŞOK, IC, SK
ŞARJÖR KAPASİTESİ	3	3	3	3	3
KUNDAK	MAT YAĞLI CEVİZ, AYARLI DİPÇİK	LAMİNE AHŞAP	2 NUMARA MAT YAĞLI CEVİZ, AYARLI DİPÇİK	AHŞAP ÜZERİ FONEKS KAPLAMA	2 NUMARA MAT YAĞLI CEVİZ
AĞIRLIK*	3.3kg	3.2kg	3.3 kg	3.2kg	2.95kg

*Ağırlık, genel olarak 12GA 71cm namlu boyu temel alınarak belirtilmiştir.

VENZA *Uzağı Hedefleyentere*



VENZA MAX 5



VENZA TIMBER



VENZA TIMBER CANTILEVER



VENZA XTRA GREEN SLUG



TEKNİK ÖZELLİKLER

MODEL	VENZA MAX-5	VENZA TIMBER	VENZA TIMBER CANTILEVER	VENZA XTRA GREEN SLUG
KALİBRE	12GA, 20GA	12GA, 20GA	12GA	12GA, 20GA
FİŞEK YATAĞI	3" (76mm)	3" (76mm)	3" (76mm)	3" (76mm)
NAMLU BOYU SEÇENEKLERİ	61cm, 66cm, 71cm, 76cm	61cm, 66cm, 71cm, 76cm	61cm	61cm
ŞOK	F, IM, M, IC, SK	F, IM, M, IC, SK	SİLİNDİR	SİLİNDİR
ŞARJÖR KAPASİTESİ	3	3	3	3
KUNDAK	SENTETİK, KAMO MAX-5	SENTETİK, KAMO TIMBER	SENTETİK, KAMO TIMBER	SENTETİK, KAMO XTRA GREEN
AĞIRLIK*	3,3kg	3,3kg	3,3kg	3,2kg

*Ağırlık, genel olarak 12GA 71cm namlu boyu temel alınarak belirtilmiştir.

VENZA *Uzayn Hedefleyenlere*



VENZA SENTETİK CANTILEVER



VENZA SENTETİK



YEDEK NAMLULU KOMBO MODEL SEÇENEĐİ MEVCUTTUR.



VENZA SENTETİK SLUG

TEKNİK ÖZELLİKLER

MODEL	VENZA SENTETİK CANTILEVER	VENZA SENTETİK	VENZA SENTETİK SLUG
KALİBRE	12GA	12GA, 20GA	12GA, 20GA
FİŞEK YATAĞI	3" (76mm)	3" (76mm)	3" (76mm)
NAMLU BOYU SEÇENEKLERİ	61cm	61cm, 66cm, 71cm, 76cm	61cm
ŞOK	SİLİNDİR	F, IM, M, IC, SK	SİLİNDİR
ŞARJÖR KAPASİTESİ	3	3	3
KUNDAK	SENTETİK	SENTETİK	SENTETİK
AĞIRLIK	3.3kg	3.2kg	3.2kg

*Ağırlık, genel olarak 12GA 71cm namlu boyu temel alınarak belirtilmiştir.

NEO



Bitmeyen Enerji

NEO, modern dizaynı ile göze hitap eden ve yüksek performans sergileyen kinetik sistem av tüfeğidir. 60 yıllık bilgi birikim ve bugünün son teknolojisi ile tasarlanan bu model ile kullanıcılarına eşsiz bir deneyim sunmayı vaat eder.

Kinetik sistem; mekanizma kinetik sistem yayı ve döner kafa olmak üzere üç ana parçadan oluşmaktadır. Parça sayısının az olması, bu sistemin daha hızlı ve sorunsuz çalışmasını sağlar. Gaz tepkili sistemden farklı olarak, yanmış barut ve isin mekanizmayı kirletmesini engeller ve tüfeğin temizlenmesi çok daha az bir zaman alır. Aynı zamanda sistem çalışırken gaz kaybı olmadığı için hedefe vuruş etkisi de daha fazladır.

NEO, aynı zamanda ATA ARMS'ın günümüze kadar ürettiği en hafif yarı otomatik tüfeklerinden biridir. El kundağı bölümünde, sistemi çalıştırmak için ağırlık yapan ve tüfeğin dengesini bozan; yay, piston, gaz silindiri ve mekanizmaya ilk hareketini veren sürgü kolu gibi parçalar bu sistemde yer almamaktadır. NEO'nun kinetik sisteminin en büyük avantajlarından birisi de 24 gramdan magnum ağır doluya kadar tüm gramajlar ile atış keyfi sunmasıdır.



NEO *Bitmeyen Enerji*



Standard for CIP countries

KİNETİK SİSTEM MEKANİZMA

NEO'nun ileri teknoloji ile üretilmiş özel çelik alaşımlı, sert krom kaplamalı döner kafa mekanizması en zorlu ömür testlerini başarı ile geçmektedir. Ayrıca korozyon direnci de (paslanmazlık) dünya standartlarının ötesindedir.




TETİK SİSTEMİ

Tetik mekanizması, tek bir pimin sökülmesiyle, gövdeden kolaylıkla demonte edilebilir. Bu işlem tetik sisteminin kolayca temizlenmesi için hızlıca sökülmesine ve daha sonra aynı şekilde tekrar yerine takılmasına olanak sağlar. Aynı zamanda tetik gövdesinin arka kısmında bulunan emniyet butonu, tüfeğin çabuk ve kolay atışa hazırlanmasını sağlayan özel bir tasarıma sahiptir. Ayrıca sol el kullanıcıları için, çalışma yönü rahatlıkla ters çevrilebilir yapıdadır.



DİPÇİK ADAPTÖRÜ

NEO'da tetik çekme mesafesinin ayarlamaya yarayan 5 mm'lik 2 adet adaptör standart olarak bulunmaktadır.



AÇI AYAR SETİ

Açı ayar parçaları sayesinde kullanıcılar kendilerine uygun ölçülerde dipçik düşüklüğünü ve açılarını kolaylıkla değiştirebilirler.



KOLAY FİŞEK DOLDUR BOŞALT BUTONU (CUT-OFF)

Fişeklerin şarjöre kolay doldurulup boşaltılması işlemini sağlar. Bu sistem sayesinde şarjördeki fişekleri boşaltmadan sadece fişek yatağında bulunan fişegi dışarı çıkartabilirsiniz veya dilediğiniz zaman şarjördeki fişeklerin beslemesini durdurup farklı bir fişegi doğrudan manuel olarak fişek yatağına yerleştirebilirsiniz.



EMNİYET BUTONU

Sol el kullanıcılar için tersine çevirebilen emniyet butonu.



KIRMIZI ŞARJÖR TAPASI

Şarjörün boş olduğu, kırmızı şarjör tapası sayesinde kolayca tespit edilir. Bu da kullanıcıya ekstra bir güvenlik sağlar



LAZER DİPÇİK VE EL KUNDAĞI ÇİZGİSİ

NEO'nun dipçik ve el kundağı üzerindeki lazer kesim şık çizgiler, kullanıcıya rahatlık ve daha hassas bir kavram sağlar.

GERİ TEPMEYİ AZALTAN PİSTON

NEO'nun dipçığı içinde yer alan Geri Tepmeyi Azaltan Piston Sistemi, ağır dolu fişeklerde yaşanan geri tepmeyi minimuma indirmektedir.

HAFİF ALAŞIMLI GÖVDE

NEO'nun gövdesi, kullanımı kolaylaştırmak ve ağırlık azaltmak için CNC makinelerde işlenmiş ve uçak üretiminde kullanılan hafif alaşım malzemeden üretilmiştir. Neo'da kullanılan bütün gövdeler dürbün kanallıdır.

DENGE NOKTASI

Neo'nun denge noktası, atış esnasında namlu ucunun aşağı yukarı hareketini (şahlanmasını) en az seviyeye indiren ve atıcıyı yormayan bir noktada oluşturulmuştur. Aynı zamanda denge noktası hedefe hızlı ve doğru bir şekilde odaklanmanızı da kolaylaştırır.

EL KUNDAK SOMUNU

Tüfeğin görüntüsüne uygun ve göz alıcı tasarımıyla el kundak somunu, tüfeğin bir bütün olarak bir arada tutan tek parçadır. Bu somunu açtığınızda tüfeğin ana parçaları rahatlıkla demonte edilir. Ayrıca derin olukları sayesinde eldiven ile de kolay açılır ve kapanır.

SERT KROM KAPLAMALI NAMLU VE FİŞEK YATAĞI

Namlu içi ve fişek yatağı, tüfeğin temizlenmesini kolaylaştırmak, ayrıca yağışlı ve nemli havalarda avlanırken, tüfeğe ekstra koruma sağlaması için sert krom ile kaplanmıştır. Dışarı da siyah krom kaplanmış olan namlu, hafif olması ve uzun ömürlü kullanım için özel profil ölçüleri ile tasarlanmış alaşım çelikten ileri teknoloji ile üretilmektedir.

NEO *Bitmeyen Enerji*



NEO AHSAP



YEDEK NAMLULU KOMBO MODEL SEÇENEĞİ MEVCUTTUR.



NEO BRONZ



NEO GRİ



NEO YEŞİL

TEKNİK ÖZELLİKLER

MODEL	NEO AHŞAP	NEO BRONZ/GRİ/YEŞİL
KALİBRE	12GA, 20GA	12GA, 20GA
FİŞEK YATAĞI	3" (76mm)	3" (76mm)
NAMLU BOYU SEÇENEKLERİ	61cm, 66cm, 71cm, 76cm, 81cm	61cm, 66cm, 71cm, 76cm, 81cm
ŞOK	F, IM, M, IC, SK	F, IM, M, IC, SK
ŞARJÖR KAPASİTESİ	4	4
KUNDAK	MAT YAĞLI CEVİZ	MAT YAĞLI CEVİZ
AĞIRLIK*	3.1kg	3.1kg

*Ağırlık, genel olarak 12GA 71cm namlu boyu temel alınarak belirtilmiştir.

NEO *Bitmeyen Enerji*



NEO AHŞAP SLUG



NEO AHŞAP CANTILEVER



NEO ÇULLUK

21+

2.8kg

61cm

70mm



NEO SPORTER

TEKNİK ÖZELLİKLER

MODEL	NEO AHŞAP SLUG	NEO AHŞAP CANTILEVER	NEO ÇULLUK	NEO SPORTER
KALİBRE	12GA, 20GA	12GA	12GA	12GA
FİŞEK YATAĞI	3" (76mm)	3" (76mm)	2 3/4" (70mm)	3" (76mm)
NAMLU BOYU SEÇENEKLERİ	61cm	61cm	61cm	71CM, 76cm
ŞOK	SİLİNDİR	SİLİNDİR	F, IM, M, IC, SK	F, IM, M, IC, SK
ŞARJÖR KAPASİTESİ	4	4	2	4
KUNDAK	MAT YAĞLI CEVİZ	MAT YAĞLI CEVİZ	2 NUMARA MAT YAĞLI CEVİZ	MAT YAĞLI CEVİZ
AĞIRLIK*	3.1kg	3.1kg	2.8kg	3.2kg

*Ağırlık, genel olarak 12GA 71cm namlu boyu temel alınarak belirtilmiştir.

NEO *Bitmeyen Enerji*



NEO NİKEL



NEO AHŞAP NİKEL DELÜKS



NEO LAMİNE NİKEL DELÜKS



NEO LAMİNE NİKEL GRAVÜRLÜ I



NEO AHŞAP NİKEL GRAVÜRLÜ I

TEKNİK ÖZELLİKLER

MODEL	NEO NİKEL	NEO AHŞAP NİKEL DELÜKS	NEO LAMİNE NİKEL DELÜKS	NEO LAMİNE NİKEL GRAVÜRLÜ I	NEO AHŞAP NİKEL GRAVÜRLÜ I
KALİBRE	12GA, 20GA	12GA, 20GA	12GA, 20GA	12GA, 20GA	12GA, 20GA
FİŞEK YATAĞI	3" (76mm)	3" (76mm)	3" (76mm)	3" (76mm)	3" (76mm)
NAMLU BOYU SEÇENEKLERİ	61cm, 66cm, 71cm, 76cm, 81cm	61cm, 66cm, 71cm, 76cm, 81cm	61cm, 66cm, 71cm, 76cm, 81cm	61cm, 66cm, 71cm, 76cm, 81cm	61cm, 66cm, 71cm, 76cm, 81cm
ŞOK	F, IM, M, IC, SK	F, IM, M, IC, SK	F, IM, M, IC, SK	F, IM, M, IC, SK	F, IM, M, IC, SK
ŞARJÖR KAPASİTESİ	4	4	4	4	4
KUNDAK	MAT YAĞLI CEVİZ	MAT YAĞLI CEVİZ	LAMİNE AHŞAP	LAMİNE AHŞAP	2 NUMARA MAT YAĞLI CEVİZ
AĞIRLIK*	3,1kg	3,1kg	3,1kg	3,1kg	3,1kg

*Ağırlık, genel olarak 12GA 71cm namlu boyu temel alınarak belirtilmiştir.

NEO *Bitmeyen Enerji*



NEO 10. YIL



NEO LIMITED EDITION





NEO MODERN III GOLD



NEO AHŞAP DELÜKS

TEKNİK ÖZELLİKLER

MODEL	NEO 10. YIL	NEO LIMITED EDITION	NEO MODERN III GOLD	NEO AHŞAP DELÜKS
KALİBRE	12GA	12GA	12GA, 20GA	12GA, 20GA
FİŞEK YATAĞI	3" (76mm)	3" (76mm)	3" (76mm)	3" (76mm)
NAMLU BOYU SEÇENEKLERİ	66cm, 71cm, 76cm	66cm, 71cm, 76cm	61cm, 66cm, 71cm, 76cm, 81cm	61cm, 66cm, 71cm, 76cm, 81cm
ŞOK	F, M, SK (DIŞTAN) - IM, IC (İÇTEN)	F, M, SK (DIŞTAN) - IM, IC (İÇTEN)	F, IM, M, IC, SK	F, IM, M, IC, SK
ŞARJÖR KAPASİTESİ	4	4	4	4
KUNDAK	MAT YAĞLI CEVİZ	2 NUMARA MAT YAĞLI CEVİZ	2,5 NUMARA MAT YAĞLI CEVİZ	2,5 NUMARA MAT YAĞLI CEVİZ
AĞIRLIK*	3.2kg	3.2kg	3.1kg	3.1kg

*Ağırlık, genel olarak 12GA 71cm namlu boyu temel alınarak belirtilmiştir.

NEO *Bitmeyen Enerji*



NEO FONEKS III



NEO FONEKS



NEO GENİŞ BANT



NEO SUPERSPORTER

TEKNİK ÖZELLİKLER

MODEL	NEO AHŞAP FONEKS III	NEO AHŞAP FONEKS	NEO GENİŞ BANT	NEO SUPERSPORTER
KALİBRE	12GA, 20GA	12GA, 20GA	12GA	12GA
FİŞEK YATAĞI	3" (76mm)	3" (76mm)	3" (76mm)	3" (76mm)
NAMLU BOYU SEÇENEKLERİ	61cm, 66cm, 71cm, 76cm, 81cm	61cm, 66cm, 71cm, 76cm, 81cm	71cm, 76cm	61cm, 66cm, 71cm, 76cm, 81cm
ŞOK	F, IM, M, IC, SK	F, IM, M, IC, SK	F, IM, M, IC, SK	F, IM, M (DIŞTAN), IC, SK
ŞARJÖR KAPASİTESİ	4	4	4	4
KUNDAK	AHŞAP ÜZERİ FONEKS KAPLAMA	AHŞAP ÜZERİ FONEKS KAPLAMA	MAT YAĞLI CEVİZ	SENTETİK
AĞIRLIK*	3.1kg	3.1kg	3.2kg	3.2kg

*Ağırlık ahşabın yoğunluğuna göre değişkenlik gösterebilir.

NEO *Bitmeyen Enerji*



NEO MAX 5



NEO TIMBER



NEO TIMBER CANTILEVER



NEO XTRA GREEN SLUG



TEKNİK ÖZELLİKLER

MODEL	NEO MAX-5	NEO TIMBER	NEO TIMBER CANTILEVER	NEO XTRA GREEN SLUG
KALİBRE	12GA, 20GA	12GA, 20GA	12GA	12GA, 20GA
FİŞEK YATAĞI	3" (76mm)	3" (76mm)	3" (76mm)	3" (76mm)
NAMLU BOYU SEÇENEKLERİ	61cm, 66cm, 71cm, 76cm, 81cm	61cm, 66cm, 71cm, 76cm, 81cm	61cm	61cm
ŞOK	F, IM, M, IC, SK	F, IM, M, IC, SK	SİLİNDİR	SİLİNDİR
ŞARJÖR KAPASİTESİ	4	4	4	4
KUNDAK	SENTETİK KAMO MAX-5	SENTETİK KAMO TIMBER	SENTETİK KAMO TIMBER	SENTETİK KAMO XTRA GREEN
AĞIRLIK*	3.1kg	3.1kg	3.2kg	3.1kg

*Ağırlık, genel olarak 12GA 71cm namlu boyu temel alınarak belirtilmiştir.

NEO *Bitmeyen Enerji*



NEO SENTETİK



YEDEK NAMLULU KOMBO MODEL SEÇENEĞİ MEVCUTTUR.



NEO SENTETİK SLUG



NEO SENTETİK CANTILEVER

TEKNİK ÖZELLİKLER

MODEL	NEO SENTETİK	NEO SENTETİK SLUG	NEO SENTETİK CANTILEVER
KALİBRE	12GA, 20GA	12GA, 20GA	12GA
FİŞEK YATAĞI	3" (76mm)	3" (76mm)	3" (76mm)
NAMLU BOYU SEÇENEKLERİ	61cm, 66cm, 71cm, 76cm, 81cm	61cm	61cm
ŞOK	F, IM, M, IC, SK	SİLİNDİR	SİLİNDİR
ŞARJÖR KAPASİTESİ	4	4	4
KUNDAK	SENTETİK	SENTETİK	SENTETİK
AĞIRLIK*	3.1kg	3.1kg	3.2kg

*Ağırlık, genel olarak 12GA 71cm namlu boyu temel alınarak belirtilmiştir.



Ustasından

ATA ARMS'ın yeni otomatik CY serisini gördüğünüzde, aklınıza ilk önce kalite ve işçilik gelir. Klasik çizgili namlu ve gövdeyi, yüksek kaliteli mat yağlı, yarı parlak veya parlak dipçik ve el kundağı tamamlar.

CY Serisi; dizaynı, güvenli sistemi ve hafifliği ile kusursuz bir şekilde tüm avlar ve spor atışları için uygundur. Gaz tepkisi ile çalışan yeni otomatik bu model, her türlü kullanıcıya uygun, mükemmel ölçü ve ağırlıkta üretilmiştir. Çift piston özelliği ile size hafif doludan en ağır doluya kadar fişek kullanma tercihi sunar. Bu sistem sayesinde, ağır dolu magnum fişeklerde geri tepmeyi azaltarak rahat ve isabetli bir atış imkânı sağlar.

CY 3,5" Süper Magnum modeli ise diğer benzer tüfekler gibi sadece fişek yatağının uzatılmasıyla üretilmiş bir model değildir. Süper Magnum (89mm) fişekler ile uzun ömürlü ve güvenli bir kullanım için tamamen yepyeni bir tasarım ile özel olarak üretilmiştir.



CY Ustasından



Standard for CIP countries

ÇİFT PİSTON SİSTEMİ

CY, çift piston sistemi sayesinde, farklı gramajlarda sorunsuzca ve yüksek performansta çalışma imkânı sunar. Patenti ATA ARMS'a ait olan bu sistem, tüfeğin çalışmasını rahatlatarak uzun ömürlü bir kullanım sağlarken geri tepmeyi de azaltarak kullanıcıyı yormayan bir kullanım sunar. CY ile en keyifli ve yormayan atış hissini uzun yıllar sorunsuzca yaşarsınız.



TETİK SİSTEMİ

Tetik mekanizması, tek bir pimin sökülmesiyle, gövdeden kolaylıkla demonte edilebilir. Bu işlem tetik sisteminin kolayca temizlenmesi için hızlıca sökülmesine ve daha sonra aynı şekilde tekrar yerine takılmasına olanak sağlar.



GAZLI SİSTEM MEKANİZMA

CY'nin ileri teknoloji ile üretilmiş özel çelik alaşımı, sert krom kaplamalı mekanizması en zorlu ömür testlerini başarı ile geçmektedir. Ayrıca korozyon direnci de dünya standartlarının ötesindedir



AÇI AYAR SETİ

Açı ayar parçaları sayesinde kullanıcılar kendilerine uygun ölçülerde dipçik düşüklüğünü ve açılarını kolaylıkla değiştirebilirler



KIRMIZI ŞARJÖR TAPASI

Şarjörün boş olduğu, kırmızı şarjör tapası sayesinde kolayca tespit edilir. Bu da kullanıcıya ekstra bir güvenlik sağlar.



ESTETİK VE HAFİFLİK

CY ile kolayca hedefe odaklanır, hafifliğin ve mükemmel tasarımın keyfini yaşarsınız. Dipçığinden namlusuna kadar, estetik dış görünüşü, muhteşem dengesi, hafifliğinden dolayı arazide rahat taşınabilirliği sizi her açıdan memnun edecektir. CY modellerinin ortalama ağırlığı 2.6 kg ile 2.9 kg arasındadır.

LAZER DİPÇİK VE EL KUNDAĞI ÇİZGİSİ

CY'nin dipçik ve el kundağı üzerindeki lazer kesim şık çizgiler, kullanıcıya rahatlık ve daha hassas bir kavram sağlar.

DEĞİŞTİRİLEBİLİR GRAVÜRLÜ PLAKA

Özel tasarımı sayesinde kolayca değiştirilebilme imkânı yaratan bu plaka, farklı model ve tasarımdaki gravürleri aynı tüfekle kullanma olanağı sağlar.

HAFİF ALAŞIMLI GÖVDE

Kullanımı kolaylaştırmak ve ağırlık azaltmak için CNC makinelerde işlenmiş ve uçak üretiminde kullanılan hafif alaşım malzemeden üretilmiştir. Neo'da kullanılan bütün gövdeler dürbün kanalıdır.

DENGE NOKTASI

CY'nin denge noktası, atış esnasında namlu ucunun aşağı yukarı hareketini (şahlanmasını) en az seviyeye indiren ve atıcıyı yormayan bir noktada oluşturulmuştur. Aynı zamanda denge noktası hedefe hızlı ve doğru bir şekilde odaklanmanızı da kolaylaştırır.

SERT KROM KAPLAMALI NAMLU VE FİŞEK YATAĞI

Namlu içi ve fişek yatağı, tüfeğin temizlenmesini kolaylaştırmak, ayrıca yağışlı ve nemli havalarda avlanırken, tüfeğe ekstra koruma sağlaması için sert krom ile kaplanmıştır.

Dışı da siyah krom kaplanmış olan namlu, hafif olması ve uzun ömürlü kullanım için özel profil ölçüleri ile tasarlanmış alaşım çelikten ileri teknoloji ile üretilmektedir.

KOLAY FİŞEK DOLDUR BOŞALT BUTONU (CUT-OFF)

Fişeklerin şarjöre kolay doldurulup boşaltılması işlemini sağlar.

Bu sistem sayesinde şarjördeki fişekleri boşaltmadan sadece fişek yatağında bulunan fişegi dışarı çıkartabilirsiniz veya dilediğiniz zaman şarjördeki fişeklerin beslemesini durdurup farklı bir fişegi doğrudan manuel olarak fişek yatağına yerleştirebilirsiniz.

CY Ustasından



CY AHŞAP



CY BRONZ

12GA
2.8kg

20GA
2.6kg

CY 20GA
seçeneği
sadece
2.6kg
hafifliğinde!





CY GRI

TEKNİK ÖZELLİKLER

MODEL	CY AĖŞAP BRONZ/GRİ
KALİBRE	12GA, 20GA
FİŞEK YATAĐI	3" (76mm)
NAMLU BOYU SEÇENEKLERİ	61cm, 66cm, 71cm, 76cm
ŞOK	F, IM, M, IC, SK
ŞARJÖR KAPASİTESİ	5/7**
KUNDAK	MAT YAĐLICEVİZ
AĐIRLIK*	2.8kg

*Ađırlık aĖşabın yoğunluĐuna gre deĐiřkenlik gsterebilir.

**İsteĐe gre řarjr kapasitesi 7'ye ykseltilebilir.

Ađırlık, genel olarak 12GA 71cm namlu boyu temel alınarak belirtilmiřtir.

CY *Ustasından*



CY GENİŞ BANT



CY AHŞAP KOMBO



YEDEK NAMLULU KOMBO MODEL SEÇENEĞİ MEVCUTTUR.



CY AHŞAP SLUG



CY AHŞAP CANTILEVER

TEKNİK ÖZELLİKLER

MODEL	CY GENİŞ BANT	CY AHŞAP	CY AHŞAP SLUG	CY AHŞAP CANTILEVER
KALİBRE	12GA	12GA, 20GA	12GA, 20GA	12GA
FİŞEK YATAĞI	3" (76mm)	3" (76mm)	3" (76mm)	3" (76mm)
NAMLU BOYU SEÇENEKLERİ	61cm***, 71cm***	61cm, 66cm, 71cm, 76cm	61cm	61cm
ŞOK	F, IM, M, IC, SK	F, IM, M, IC, SK	SİLİNDİR	SİLİNDİR
ŞARJÖR KAPASİTESİ	5/7**	5/7**	5/7**	5/7**
KUNDAK	MAT YAĞLI CEVİZ	MAT YAĞLI CEVİZ	MAT YAĞLI CEVİZ	MAT YAĞLI CEVİZ
AĞIRLIK*	3.1kg	2.8kg	2.8kg	2.9kg

*Ağırlık ahşabın yoğunluğuna göre değişkenlik gösterebilir.

**İsteğe göre şarjör kapasitesi 7'ye yükseltilebilir.

***Namlu şeridi genişliği 13mm

Ağırlık, genel olarak 12GA 71cm namlu boyu temel alınarak belirtilmiştir.

CY Ustasından



CY FONEKS



CY AHŞAP RED



CY SPORTING



CY MODERN III GOLD

TEKNİK ÖZELLİKLER

MODEL	CY FONEKS	CY AHŞAP RED	CY SPORTING	CY MODERN III GOLD
KALİBRE	12GA, 20GA	12GA	12GA	12GA, 20GA
FİŞEK YATAĞI	3" (76mm)	3" (76mm)	3" (76mm)	3" (76mm)
NAMLU BOYU SEÇENEKLERİ	61cm, 66cm, 71cm, 76cm	61cm, 66cm, 71cm, 76cm	56cm	61cm, 66cm, 71cm, 76cm
ŞOK	F, IM, M, IC, SK	F, IM, M, IC, SK	ALEV GİZLEYEN ŞOK	F, IM, M, IC, SK
ŞARJÖR KAPASİTESİ	5/7**	7	8	5/7**
KUNDAK	AHŞAP ÜZERİ FONEKS KAPLAMA	2 NUMARA MAT YAĞLI CEVİZ	MAT YAĞLI CEVİZ, AYARLI DİPÇİK	2,5 NUMARA PARLAK YAĞLI CEVİZ
AĞIRLIK*	2,8kg	2,9kg	3kg	2,8kg

*Ağırlık ahşabın yoğunluğuna göre değişkenlik gösterebilir.

**İsteğe göre şarjör kapasitesi 7'ye yükseltilebilir.

Ağırlık, genel olarak 12GA 71cm namlu boyu temel alınarak belirtilmiştir.

CY *Ustasından*



CY 20. YIL



CY LIMITED EDITION



TEKNİK ÖZELLİKLER

MODEL	CY 20. YIL	CY LIMITED EDITION
KALİBRE	12GA	12GA
FİŞEK YATAĞI	3" (76mm)	3" (76mm)
NAMLU BOYU SEÇENEKLERİ	66cm, 71cm, 76cm	66cm, 71cm, 76cm
ŞOK	F, IM, SK (DIŞTAN) - IM, IC (İÇTEN)	F, IM, SK (DIŞTAN) - IM, IC (İÇTEN)
ŞARJÖR KAPASİTESİ	5/7**	5/7**
KUNDAK	MAT YAĞLI CEVİZ	2 NUMARA MAT YAĞLI CEVİZ
AĞIRLIK*	2,9kg	2,9kg

*Ağırlık ahşabın yoğunluğuna göre değişkenlik gösterebilir.

**İsteğe göre şarjör kapasitesi 7'ye yükseltilebilir.

Ağırlık, genel olarak 12GA 71cm namlu boyu temel alınarak belirtilmiştir.

CY *Ustasından*



CY SUPER MAGNUM MAX-5



CY MAX-5



CY SENTETİK



CY SUPER MAGNUM SENTETİK

TEKNİK ÖZELLİKLER

MODEL	CY SUPER MAGNUM MAX-5	CY MAX-5	CY SENTETİK	CY SUPER MAGNUM SENTETİK
KALİBRE	12GA	12GA, 20GA	12GA, 20GA	12GA
FİŞEK YATAĞI	3.5" (89mm)	3" (76mm)	3" (76mm)	3.5" (89mm)
NAMLU BOYU SEÇENEKLERİ	71cm, 76cm	61CM, 66cm, 71cm, 76cm	61CM, 66cm, 71cm, 76cm	71cm, 76cm
ŞOK	F, IM, M, IC, SK***	F, IM, M, IC, SK	F, IM, M, IC, SK	F, IM, M, IC, SK***
ŞARJÖR KAPASİTESİ	4	5/7**	5/7**	4
KUNDAK	SENTETİK KAMO MAX-5	SENTETİK KAMO MAX-5	SENTETİK	SENTETİK
AĞIRLIK	3.3kg	2.8kg	2.8kg	3.3kg

**İsteğe göre şarjör kapasitesi 7'ye yükseltilebilir.

***CY SUPER MAGNUM modellerinde Optima-Plus şok sistemi kullanılmaktadır.
Ağırlık, genel olarak 12GA 71cm namlu boyu temel alınarak belirtilmiştir.

CY *Ustasından*



CY SENTETİK CANTILEVER



CY SENTETİK



YEDEK NAMLULU KOMBO MODEL SEÇENEĞİ MEVCUTTUR.



CY SENTETİK SLUG



CY RED SENTETİK



CY DARK EDITION

TEKNİK ÖZELLİKLER

MODEL	CY SENTETİK CANTILEVER	CY SENTETİK	CY SENTETİK SLUG	CY SENTETİK RED	CY DARK EDITION
KALİBRE	12GA	12GA, 20GA	12GA, 20GA	12GA	12GA
FİŞEK YATAĞI	3" (76mm)	3" (76mm)	3" (76mm)	3" (76mm)	3" (76mm)
NAMLU BOYU SEÇENEKLERİ	61cm	61cm, 66cm, 71cm, 76cm	61cm	61cm, 66cm, 71cm, 76cm	56cm
ŞOK	SİLİNDİR	F, IM, M, IC, SK	SİLİNDİR	F, IM, M, IC, SK	ALEV GİZLEYEN ŞOK
ŞARJÖR KAPASİTESİ	5/7**	5/7**	5/7**	7	8
KUNDAK	SENTETİK	SENTETİK	SENTETİK	SENTETİK	SENTETİK
AĞIRLIK	2.9kg	2.8kg	2.8kg	2.9kg	3kg

**İsteğe göre şarjör kapasitesi 7'ye yükseltilebilir.

Ağırlık, genel olarak 12GA 71cm namlu boyu temel alınarak belirtilmiştir.



SP



Bir Avcılık Klasigi

ATA ARMS'in Süperpoze SP modeli, modern teknolojinin ve 60 yıllık aşkın tecrübenin bir araya gelmesiyle tasarlanmıştır. Kaliteli ve özel seçilmiş Türk cevizi, tek tetikli, ejektörlü ve selektörlü seçeneği ile standart kullanıcıyı zenginleştirmektedir. SP her çeşit avda ve atışta mükemmel sunmaktadır. Çelik geçme sistemli hafif alaşım gövdesi ile SP, 2.8 kg ağırlığında olup, avcılara kullanım rahatlığı sağlar.

Farklılık ve seçenekler arayan avcılar için ise kombo modellerinde 12 ve 20 kalibre namluyu aynı gövde ve el kundağıyla kullanılabilecek şekilde tasarlanmıştır. Değiştirilebilir mobil şoklar ise, avcı ve atıcının ihtiyacına göre atış yapma imkânı sunar.

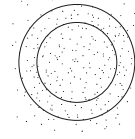
SP; yüksek kaliteli ve özel alaşım çelikten üretilmiş namlusu, göze hitap eden dizaynı ve işçiliği ile kullanıcılarına eşsiz bir atış zevki sunar.



SP Bir Avcılık Klasikçi



Yeni



Muntazam
Saçma
Dağılımı



İsabetli Tek
Kurşun Atış
Performansı



Standard for CIP countries

GÜVENLİK

Namlu tam kapanmadığında, yani kilitlenmediğinde tüfek ateş etmeyecek şekilde tasarlanmıştır. Bu özellik kullanıcının güvenliğini arttırmaktadır.



EL KUNDAĞI BUTONU

El kundağı butonu, kullanıcının tüfeği kolay sökebilmesine yardımcı olacak şekilde, ön tarafta tasarlanmıştır. Ayrıca el kundağının önünde olması atış esnasında el kundağı ergonomisini en üst seviyeye taşımaktadır.



SÖKÜLEBİLİR TETİK GRUBU

SP; sunduğu sökülebilir tetik grubu sayesinde, tetik çekme mesafesini (375mm - 390) ve tetik ağırlığını (1.2 kg - 1.6 kg ağırlığında) ayarlama olanağı sunar. Tek bir pimin çıkarılmasıyla kolayca sökülebilen bu yeni tetik grubu SP TRAP ve SP SPORTING modellerinde sunulmaktadır.



ERGONOMİK TASARIM

Dipçik kabzesi avuç içi ergonomisine uygun olarak tasarlanmıştır. İsteğe bağlı olarak sol el kullanıcıları içinde uygulanabilir.



SELEKTÖR

Alt veya üst namlusundaki fişegin atış önceliği seçmek için tasarlanmıştır. Bu seçenek, atış sırasında büyük kullanım kolaylığı sağlar.





LAZER DİPÇİK VE EL KUNDAĞI ÇİZGİSİ

SP'nin dipçik ve el kundağı üzerindeki lazer kesim şık çizgiler, kullanıcıya rahatlık ve daha hassas bir kavrama sağlar.

ESTETİK VE HAFİFLİK

SP ile kolayca hedefe odaklanır, hafifliğin ve mükemmel tasarımın keyfini yaşarsınız. Dipçüğünden namlusuna kadar, estetik dış görünüşü, muhteşem dengesi, hafifliğinden dolayı arazide rahat taşınabilirliği sizi her açıdan memnun edecektir. SP modellerinin ağırlığı 2.8 kg ile 3.2 kg arasındadır.

NAMLU

SP'nin namlusu, hafif olması için özel profil ölçüleriyle, çok yüksek sayıdaki atışlara dayanması için de özel alaşım çelikten, ileri teknolojiyle üretilmiştir.

DENGE NOKTASI

SP'nin denge noktası, atış yaptığınız anda namlu ucu tepkisinin en az seviyeye indirecek ve atıcıyı yormayacak bir noktada oluşturulmuştur. Bu tasarım kullanıcılara, düzgün nişan almayı sağlar ve hedefe odaklanmayı kolaylaştırır; bu da daha isabetli atış başarısı demektir.

SERT KROM KAPLAMALI NAMLU VE FİŞEK YATAĞI

Namlu içi ve fişek yatağı, tüfeğin temizlenmesini daha da kolaylaştırmak, ayrıca yağışlı ve nemli havalarda ekstra koruma sağlamak için sert kromla kaplanmıştır. Bu özelliği, uzun yıllar sık kullanılsa bile tüfeğin görünüşü ilk günkü gibi kalmasını sağlar.

SP Bir Avculuk Klasigi



SP NIKEL



SP BEYAZ



SP SILVER



SP SİYAH

SP BRONZ

SP 20GA ÇELİK

TEKNİK ÖZELLİKLER

MODEL	SP NİKEL	SP BEYAZ	SP SILVER	SP SİYAH	SP BRONZ	SP 20GA ÇELİK
KALİBRE	12GA	12GA	12GA	12GA	12GA	20GA
FİŞEK YATAĞI	3" (76mm)	3" (76mm)	3" (76mm)	3" (76mm)	3" (76mm)	3" (76mm)
NAMLU BOYU SEÇENEKLERİ	61cm, 66cm, 71cm, 76cm	61cm, 66cm, 71cm, 76cm	61cm, 66cm, 71cm, 76cm	61cm, 66cm, 71cm, 76cm	61cm, 66cm, 71cm, 76cm	66cm, 71cm
ŞOK	F, IM, M, IC, SK	F, IM, M, IC, SK	F, IM, M, IC, SK	F, IM, M, IC, SK	F, IM, M, IC, SK	F, IM, M, IC, SK
GÖVDE	NİKEL KAPLAMA ÇELİK	BEYAZ ÇELİK	SILVER KAPLAMA ÇELİK	SİYAH ÇELİK (HAFİF ALAŞIMLI SEÇENEĞİ DE MEVCUTTUR)	BRONZ CERAKOTE KAPLAMA ÇELİK	ÇELİK
TETİK	TEK TETİK, SELEKTÖR, EJEKTÖR	TEK TETİK, SELEKTÖR, EJEKTÖR	TEK TETİK, SELEKTÖR, EJEKTÖR	TEK TETİK, SELEKTÖR, EJEKTÖR	TEK TETİK, SELEKTÖR, EJEKTÖR	TEK TETİK, SELEKTÖR, EJEKTÖR
KUNDAK	MAT YAĞLI CEVİZ	MAT YAĞLI CEVİZ	MAT YAĞLI CEVİZ	MAT YAĞLI CEVİZ	MAT YAĞLI CEVİZ	MAT YAĞLI CEVİZ
AĞIRLIK	3,2kg	3,2kg	3,2kg	3,2kg (ÇELİK), 2,8kg (HAFİF ALAŞIM)	3,2kg	2,8 kg. (ÇELİK)

*Ağırlık ahşabın yoğunluğuna göre değişkenlik gösterebilir.
Ağırlık, genel olarak 12GA 71cm namlu boyu temel alınarak belirtilmiştir.

SP Bir Avcılık Klasigi



SP SLUG II



SP KOMBO



SP SLUG ya da SP 20 GA YEDEK NAMLU SEÇENEKLERİ MEVCUTTUR.



SP SLUG I



SP ÇULLUK

2.8kg

61cm

70mm

TEKNİK ÖZELLİKLER

MODEL	SP SLUG II	SP KOMBO	SP SLUG I	SP ÇULLUK
KALİBRE	12GA	12,20GA	12GA	12GA
FİŞEK YATAĞI	3" (76mm)	3" (76mm)	3" (76mm)	2 3/4" (70mm)
NAMLU BOYU SEÇENEKLERİ	61cm	61cm, 66cm, 71cm, 76cm	61cm	61cm
ŞOK	SİLİNDİR	SİLİNDİR, F, IM, M, IC, SK	SİLİNDİR	F, IM, M, IC, SK
GÖVDE	SİYAH ÇELİK	ÇELİK (HAFİF ALAŞIMLI SEÇENEĞİ DE MEVCUTTUR)	SİYAH ÇELİK	HAFİF ALAŞIMLI
TETİK	TEK TETİK, SELEKTÖR, ENJEKTÖR	TEK TETİK, SELEKTÖR, ENJEKTÖR	TEK TETİK, SELEKTÖR, ENJEKTÖR	TEK TETİK, SELEKTÖR, ENJEKTÖR
KUNDAK	AYARLI DİPÇİK MAT YAĞLI CEVİZ	MAT YAĞLI CEVİZ	MAT YAĞLI CEVİZ	2 NUMARA MAT YAĞLI CEVİZ
AĞIRLIK	3.2kg	3.2kg (ÇELİK) 2.8kg (HAFİF ALAŞIM)	3.2kg	2.8kg

*Ağırlık ahşabın yoğunluğuna göre değişiklik gösterebilir.
Ağırlık, genel olarak 12GA 71cm namlu boyu temel alınarak belirtilmiştir.

SP *Bir Avcılık Klasikçi*



SP SUPERIOR I



SP SUPERIOR II



SP ELEGANT





SP ELEGANT GOLD

TEKNİK ÖZELLİKLER

MODEL	SP SUPERIOR I	SP SUPERIOR II	SP ELEGANT	SP ELEGANT GOLD
KALİBRE	12GA	12GA	12GA	12GA
FİŞEK YATAĞI	3" (76mm)	3" (76mm)	3" (76mm)	3" (76mm)
NAMLU BOYU SEÇENEKLERİ	61cm, 66cm, 71cm, 76cm	61cm, 66cm, 71cm, 76cm	61cm, 66cm, 71cm, 76cm	61cm, 66cm, 71cm, 76cm
ŞOK	F, IM, M, IC, SK	F, IM, M, IC, SK	F, IM, M, IC, SK	F, IM, M, IC, SK
GÖVDE	MENEVİŞ ÇELİK	MENEVİŞ ÇELİK	GRAVÜRLÜ GÜMÜŞ KAPLAMA ÇELİK	GRAVÜRLÜ, ÇELİK
TETİK	TEK TETİK, SELEKTÖR, EJEKTÖR	TEK TETİK, SELEKTÖR, EJEKTÖR	TEK TETİK, SELEKTÖR, EJEKTÖR	TEK TETİK, SELEKTÖR, EJEKTÖR
KUNDAK	MAT YAĞLI CEVİZ	2 NUMARA MAT YAĞLI CEVİZ	MAT YAĞLI CEVİZ	MAT YAĞLI CEVİZ
AĞIRLIK	3.2kg	3.3kg	3.3kg	3.3kg

*Ağırlık ahşabın yoğunluğuna göre değişkenlik gösterebilir.
Ağırlık, genel olarak 12GA 71cm namlu boyu temel alınarak belirtilmiştir.

SP Bir Avcılık Klasigi



SP DELÜKS



SP SUPER DELÜKS



TEKNİK ÖZELLİKLER

MODEL	SP DELÜKS	SP SUPER DELÜKS
KALİBRE	12GA	12GA
FİŞEK YATAĞI	3" (76mm)	3" (76mm)
NAMLU BOYU SEÇENEKLERİ	61cm, 66cm, 71cm, 76cm	61cm, 66cm, 71cm, 76cm
ŞOK	F, IM, M, IC, SK	F, IM, M, IC, SK
GÖVDE	EL SANATI GRAVÜRLÜ, ÇELİK	EL SANATI GRAVÜRLÜ, ÇELİK
TETİK	TEK TETİK, SELEKTÖR, EJEKTÖR	TEK TETİK, SELEKTÖR, EJEKTÖR
KUNDAK	2,5 NUMARA MAT YAĞLI CEVİZ	2,5 NUMARA MAT YAĞLI CEVİZ
AĞIRLIK	3.3kg	3.3kg

*Ağırlık ahşabın yoğunluğuna göre değişkenlik gösterebilir.
Ağırlık, genel olarak 12GA 71cm namlu boyu temel alınarak belirtilmiştir.

SP Bir Avcılık Klasigi



SP AVANTGARDE SİYAH



SP AVANTGARDE BEYAZ



TEKNİK ÖZELLİKLER

MODEL	SP AVANTGARDE SİYAH	SP AVANTGARDE BEYAZ
KALİBRE	12GA	12GA
FİŞEK YATAĞI	3" (76mm)	3" (76mm)
NAMLU BOYU SEÇENEKLERİ	61cm, 66cm, 71cm, 76cm	61cm, 66cm, 71cm, 76cm
ŞOK	F, IM, M, IC, SK	F, IM, M, IC, SK
GÖVDE	GRAVÜRLÜ, ÇELİK	GRAVÜRLÜ, ÇELİK
TETİK	TEK TETİK, SELEKTÖR, EJEKTÖR	TEK TETİK, SELEKTÖR, EJEKTÖR
KUNDAK	2,5 NUMARA MAT YAĞLI CEVİZ	2,5 NUMARA MAT YAĞLI CEVİZ
AĞIRLIK	3.3kg	3.3kg

*Ağırlık ahşabın yoğunluğuna göre değişkenlik gösterebilir.

SP Bir Avcılık Klasigi



Yeni

SP SILVERLINE I



Yeni

SP SILVERLINE II

TEKNİK ÖZELLİKLER

MODEL	SP SILVERLINE I	SP SILVERLINE II
KALİBRE	12GA	12GA
FİŞEK YATAĞI	3" (76mm)	3" (76mm)
NAMLU BOYU SEÇENEKLERİ	61cm, 66cm, 71cm, 76cm	61cm, 66cm, 71cm, 76cm
ŞOK	F, IM, M, IC, SK	F, IM, M, IC, SK
GÖVDE	GRAVÜRLÜ, ÇELİK	GRAVÜRLÜ, ÇELİK
TETİK	TEK TETİK, SELEKTÖR, EJEKTÖR	TEK TETİK, SELEKTÖR, EJEKTÖR
KUNDAK	MAT YAĞLI CEVİZ	2,5 NUMARA MAT YAĞLI CEVİZ
AĞIRLIK	3.2kg	3.3kg

*Ağırlık ahşabın yoğunluğuna göre değişkenlik gösterebilir.

SP *Bir Avcılık Klasikçi*



SP TRAP



SP SPORTER



SP SUPERSPORT



SP SKEET

TEKNİK ÖZELLİKLER

MODEL	SP TRAP	SP SPORTER	SP SUPERSPORT	SP SKEET
KALİBRE	12GA	12GA	12GA	12GA
FİŞEK YATAĞI	2 3/4" (70mm)	3" (76mm)	3" (76mm)	2 3/4" (70mm)
NAMLU BOYU SEÇENEKLERİ	76cm	71cm, 76cm	71cm, 76cm, 81cm	71cm
ŞOK	F, IM, M, IC, SK	F, IM, M, IC, SK	M, IC (DIŞTAN) - F, IM, SK (İÇTEN)	F, IM, M, IC, SK
GÖVDE	SİYAH, ÇELİK	SİYAH, ÇELİK	SİYAH, ÇELİK	SILVER KAPLAMA, ÇELİK
TETİK	TEK TETİK, SELEKTÖR, EJEKTÖR (SÖKÜLEBİLİR TETİK OPSİYONELDİR)	TEK TETİK, SELEKTÖR, EJEKTÖR	TEK TETİK, SELEKTÖR, EJEKTÖR	TEK TETİK, SELEKTÖR, EJEKTÖR (SÖKÜLEBİLİR TETİK OPSİYONELDİR)
NAMLUŞERİDİ	10mm	10mm	10mm	10X6mm konik SKEET ATIŞINA ÖZEL TASARIM
KUNDAK	2 NUMARA MAT YAĞLI CEVİZ, AYARLI DİPÇİK	2 NUMARA MAT YAĞLI CEVİZ, AYARLI DİPÇİK	2 NUMARA MAT YAĞLI CEVİZ, AYARLI DİPÇİK	2 NUMARA MAT YAĞLI CEVİZ, AYARLI DİPÇİK, AHŞAP TABAN
AĞIRLIK	3.7kg	3.5kg	3.5kg	3.6kg

*Ağırlık ahşabın yoğunluğuna göre değişkenlik gösterebilir.
Ağırlık, genel olarak 12GA 71cm namlu boyu temel alınarak belirtilmiştir.





ata arms





SAVUNMA



TAKTİK SERİSİ

TAKTİK *Serisi*



ATA 1955 *Taktik Serisi*



ATA1955 BRONZ



ATA1955 OD GREEN



ATA1955

TEKNİK ÖZELLİKLER

MODEL	ATA 1955 BRONZ	ATA 1955 OD GREEN	ATA 1955 SİYAH
KALİBRE	12GA	12GA	12GA
FİŞEK YATAĞI	3" (76mm)	3" (76mm)	3" (76mm)
NAMLU BOYU SEÇENEKLERİ	47cm	47cm	47cm
ŞOK	ALEV GİZLEYEN	ALEV GİZLEYEN	ALEV GİZLEYEN
ŞARJÖR KAPASİTESİ	5-10	5-10	5-10
KUNDAK	TAKTİK DİPÇİK	TAKTİK DİPÇİK	TAKTİK DİPÇİK
AĞIRLIK	3.5kg	3.5kg	3.5kg

CY & NEO *Taktik Serisi*



CY TAKTİK



CY TAKTİK BRONZ



CY TAKTİK OD GREEN



NEO TAKTİK II

TEKNİK ÖZELLİKLER

MODEL	CY TAKTİK SİYAH/BRONZ/OD GREEN	NEO TAKTİK II
KALİBRE	12GA	12GA
FİŞEK YATAĞI	3" (76mm)	3" (76mm)
NAMLU BOYU SEÇENEKLERİ	47cm	47cm
ŞOK	ALEV GİZLEYEN	ALEV GİZLEYEN
ŞARJÖR KAPASİTESİ	7	4
KUNDAK	TAKTİK DİPÇİK	TAKTİK DİPÇİK
AĞIRLIK	3.2kg	3kg



ata arms







TEKNİK SERVİS
444 9 104



ata arms

www.ataarms.com